


# 改善 燃烧


计划，美国国家环境保护局


在合适的燃木器具中，以合适的方式燃烧合适的木材


**您** 知道改变燃烧木材的方式可以节省成本、减少空气污染并保护您的健康吗？


我们将提供一些简单的秘诀，帮助您在将火燃烧得更旺的同时节省成本，并让当地的空气更清洁、更健康。


 **风干所有的木柴。** 应将所有木柴劈开，并安全地覆盖或储存，然后放置至少六个月的时间。风干的木材能更旺盛地燃烧，减少燃料消耗以及燃木器具所产生的烟量。


 **选择合适的木柴。** 硬木是最佳选择。切勿焚烧废弃或经处理的木材，因为它们会释放有毒的空气污染物。


 **用正确的方式点燃。** 只能使用干净的报纸或干燥的引火物点火。切勿使用汽油、煤油、引火木炭或丙烷火把。


 **不要让火阴燃。** 很多人认为应该让火阴燃一夜。但是空气供给减少不会对加热有任何帮助，反而会加重空气污染。


 **清除燃木器具中的灰烬。** 过量的灰烬会堵塞入风口，降低燃烧效率。请确保将灰烬放在远离房间或任何可燃物的金属容器中，以减少发生火灾的风险。

 **保持您的烟囱清洁。** 干净的烟囱能为燃木器具提供顺畅气流，减少烟囱发生火灾的风险。请一位认证专家每年对您的烟囱进行检查。

 **做一个好邻居。** 遵照燃烧木材的最佳做法。切记须遵守州和地方的法规，查看当地的空气质量预报。

 **遵循说明。** 根据制造商的说明来操作燃木器具，并遵守所有维护流程。

 **升级到更清洁的器具。** 经 EPA 认证的木材炉和装在壁炉里的火炉能更清洁地燃烧，燃烧木材时效率更高，并且相比以往型号，排放的颗粒污染物更少。

 **尺寸很关键。** 按照自己需要选择适当尺寸的器具。如果您的燃木器具对于房间或房子而言尺寸过大，那么燃料将处于阴燃状态，并制造出更多空气污染物。