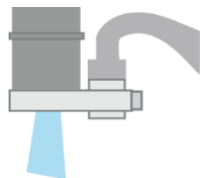


Elija el filtro de agua que sea adecuado para usted

El uso correcto de los filtros de agua puede ayudar a que usted y su familia estén protegidos de la exposición al plomo. Existen diferentes clases de filtros para elegir. Con la orientación de esta guía, podrá escoger el mejor para su hogar.

Conozca sus opciones


Algunos filtros de agua funcionan directamente en el lugar desde donde se utiliza el agua, por ejemplo, en la canilla o en el refrigerador. Muchos de estos filtros certificados para reducir plomo vienen de diferentes estilos. Todos los estilos pueden funcionar.



Filtros para grifo



Filtros de jarra



Filtros debajo del fregadero



Filtros de refrigerador

Al elegir un filtro de agua, piense en lo que necesita su familia. Estos son algunos consejos simples que lo ayudarán a elegir una opción:

- **Planifique la instalación y el cuidado:** Averigüe la frecuencia con la que deberá cambiar el filtro y si hay otras tareas de cuidado.
- **Piense en dónde utiliza el agua:** Si utiliza el agua de lugares diferentes, como el fregadero de la cocina y el refrigerador, es posible que necesite más de un filtro.
- **Tenga en cuenta quién utilizará el filtro:** Los filtros funcionan de forma diferente. Elija uno que todas las personas de su hogar puedan usar y cuidar con facilidad.
- **Considere el costo:** Los precios de los filtros varían. Decida el importe que puede gastar. Recuerde que también deberá comprar nuevos cartuchos de filtro cada cierto tiempo.
- **Evalúe otros beneficios:** Muchos filtros tienen otras ventajas, además de reducir el plomo. Pueden mejorar el sabor y eliminar otros elementos perjudiciales. Verifique lo que puede hacer cada filtro.

Asegúrese de que el filtro de agua esté certificado para eliminar plomo

Los diferentes filtros eliminan diferentes impurezas. Para asegurarse de elegir el filtro más conveniente para reducir el plomo, revise si en la caja o el envase se incluyen estas dos certificaciones:

- NSF/ANSI 53 para reducción del plomo: esta certificación indica que reduce el plomo, incluido el plomo disuelto.
- NSF/ANSI 42 para reducción de las partículas (Clase 1): esta certificación indica que el filtro elimina partículas muy pequeñas que pueden contener plomo y están en el agua.



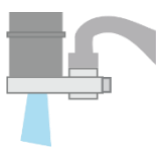


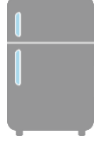
¿No está seguro de lo que debería buscar? Consulte el [folleto de la EPA para obtener más información sobre la búsqueda de filtros de agua potable en el punto de uso \(POU\) con certificación de reducción del plomo.](#)

Elija el filtro de agua que sea adecuado para usted

Compare los filtros de agua

Los filtros de agua son fáciles de encontrar en grandes cadenas comerciales, tiendas locales y en línea. Cada marca y modelo es diferente, y pueden variar con el tiempo. Esta guía sirve para comprender los tipos de filtros de agua en el punto de uso. Consulte siempre a vendedores de confianza y siga las instrucciones del fabricante.

Recuerde que esta guía no incluye los filtros de toda la vivienda, porque estos no eliminan el plomo que podría provenir de cañerías que contienen plomo dentro de la edificación.

	Filtros para grifo	Filtros de jarra	Filtros debajo del fregadero	Filtros de refrigerador
				
Descripción	Estos filtros se conectan directamente con los grifos.	Jarras con filtros de agua	Los filtros pueden instalarse debajo de un fregadero, conectados con la tubería de agua fría, con un grifo independiente (libre de plomo).	Algunos modelos de refrigerador tienen filtros incorporados para el agua y la máquina de hielo.
Fuente de agua	Agua filtrada a demanda	Requiere llenado	Agua filtrada a demanda	Agua filtrada a demanda
Duración promedio del cartucho del filtro <i>Nota: La duración varía según el modelo, el uso y la calidad del agua</i>	2-6 meses	2-6 meses	6-24 meses o más	6 meses
Costo promedio del filtro de agua*	USD 20-USD 100	USD 15-USD 50	USD 80-USD 200 o más, más el grifo libre de plomo	Está incluido en modelos seleccionados de refrigeradores
Costo promedio del reemplazo del cartucho*	USD 10-USD 30	USD 5-USD 20	USD 50-USD 100	USD 20-USD 50
Aspectos para considerar <i>Nota: Asegúrese de que el cartucho del filtro esté certificado para eliminar plomo.</i>	<ul style="list-style-type: none"> • Puede requerir herramientas para la instalación o el montaje. • No todos los filtros de agua pueden utilizarse con todos los grifos. • Es necesario desactivarlo al usar agua caliente. 	<ul style="list-style-type: none"> • Instalación fácil; no requiere herramientas. • Puede guardarse en la encimera o en el refrigerador. • Puede ser pesado para levantar. 	<ul style="list-style-type: none"> • Es importante asegurarse de que la línea de agua y el grifo descendentes no contengan plomo. • Puede requerir un plomero para la instalación. • Puede brindar un mayor caudal. 	<ul style="list-style-type: none"> • Puede requerir herramientas para la instalación o el montaje. • Asegúrese de que el cartucho del filtro esté certificado para eliminar plomo.

* Estos precios corresponden a febrero de 2024.